

UNIVERSIDAD DE COSTA RICA
SEDE DE OCCIDENTE
PROGRAMA DE DESARROLLO REGIONAL
PROGRAMA INSTITUCIONAL OSA –GOLFO –DULCE (PIOSA)

MEMORIA DEL PROYECTO N° 540 A8-075

***“JUVENTUD Y PARTICIPACIÓN EN EL
DESARROLLO RURAL DE LA PENÍNSULA DE OSA”.***

Investigadora: MSC. HANNIA FRANCESCHI BARRAZA
Asistente: Bach. EVELYN MURILLO VILLALOBOS

AGOSTO, 2010

TALLER CON ESTUDIANTES DEL COLEGIO ACADÉMICO LA PALMA



PUNTOS DE PARTIDA DEL ESTUDIO

- *Pregunta generadora*

¿Cuál es el carácter de la participación que tienen los y las jóvenes en el desarrollo rural de la Península de Osa?



PRINCIPAL RESULTADO DEL ESTUDIO

- La juventud no puede aprovechar bien las oportunidades que se presentan con el auge de actividades comerciales y turísticas.
- La carencia de formación profesional y técnica para el desempeño de puestos calificados limita a los(as) jóvenes.



SUPUESTO DEL ESTUDIO

- Es necesario brindar mayores oportunidades de participación a la juventud en el desarrollo rural de la Península de Osa, en aspectos laborales, recreativos-culturales y en la toma de decisiones de las instituciones públicas, privadas y ONGs.



MÉTODO UTILIZADO

- **Enfoque Cualitativo –Cuantitativo.**
- **Técnicas:**
 - Entrevistas con jóvenes trabajadores(as)
 - Talleres con estudiantes de colegio.
 - Talleres con una asociación juvenil-
 - Observación participante.
 - Consulta de documentos.
- **¿Quiénes participaron en el estudio?**
 - Jóvenes mujeres y hombres.
 - Jóvenes desde los 15 años hasta adultos jóvenes (35 años).



OCUPACIONES DE LOS (AS)JOVENES ENTREVISTADOS(AS)

- Integrantes de hogares dedicados a la agricultura familiar.
- Asalariados de empresas agroindustriales.
- Asalariados de empresas de servicios turísticos.
- Emprendedores copropietarios de microempresas familiares agroturísticas.
- Jóvenes con residencia temporal en el Valle Central , por razones de estudios superiores en centros urbanos.
- Jóvenes en actividades del sector informal.
- Jóvenes en condición de desempleo o subempleo.



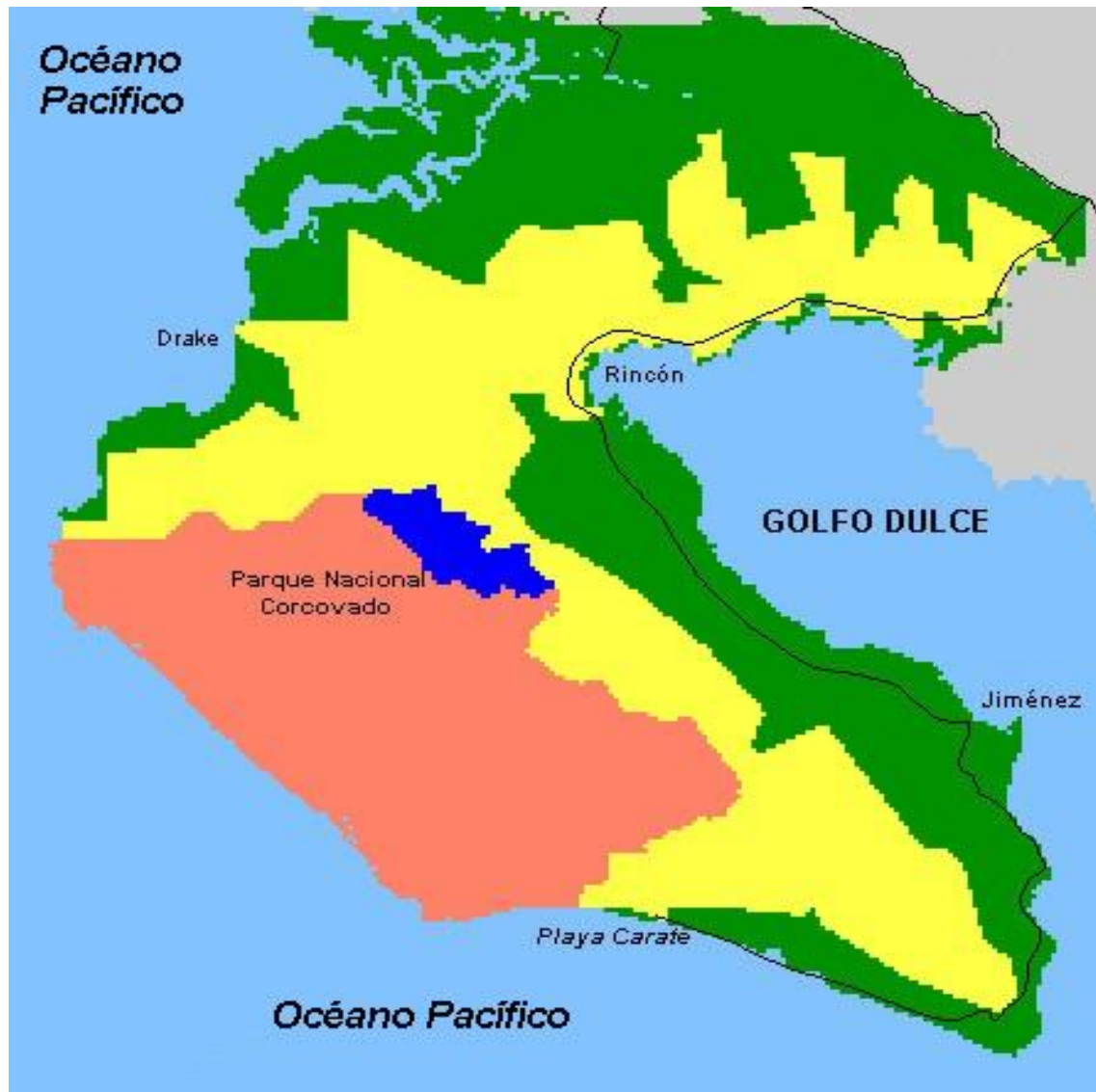
EL TERRITORIO DE ESTUDIO





o Península de Osa:

- Puerto Jiménez, distrito segundo del cantón Golfito.
- Sierpe, distrito tercero del cantón de Osa.
- Provincia de Puntarenas
- Pacífico Sur. Costa Rica, Centro América .



PENÍNSULA DE OSA



-  No Protegido
-  RF Golfo Dulce
-  PN Corcovado
-  RI Guaymi



ANTECEDENTES DE LA JUVENTUD EN PENÍNSULA DE OSA.

Migraciones en distintas épocas y procedencias a Península de Osa:

- Finales del siglo XVIII, primeros colonizadores de Chiriquí, Panamá.
- En 1930, migrantes de Guanacaste y Nicaragua.
- Mediados de los 60, campesinos de Volcán de Buenos Aires.
- Fines de los 70, nuevos campesinos de la Zona Sur.
- En los 90 y década del 2000, población extranjera de Estados Unidos, Canadá, Europa y costarricenses del Área Metropolitana.



INDICADORES DEMOGRÁFICOS

Puerto Jiménez

- 6.102 habitantes.
- Densidad de población:
 - 4.2 hab.por Km cuadrado.
- Población total del cantón Golfito:33.823 habitantes.
- **Población total CR:
3.810.179 habitantes.**

*Fuente: Censo de Población
2000.*

Sierpe de Osa

- 4.124 habitantes.
- Densidad de población:
 - 2.0 por Km. cuadrado.
- Población total del cantón Osa:25.861 habitantes.

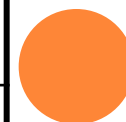
Fuente: INEC,2000.



Algunos indicadores socioeconómicos de los cantones de Osa y Golfito

Fuente: INEC, 2000.

Indicadores	Osa	Golfito	Reg. Brunca
PEA según rama de actividad económica			
Agricultura y ganadería	49,5%	31%	n.d.
Comercio y servicios	14,2 %	24,7 %	n.d.
PEA según sector económico			
	Sierpe	Puerto Jiménez	
Sector Primario (Agricultura)	61.9 %	39.9 %	30.5 (año 2005)
Sector Terciario (Servicios)	32.1 %	47.0 %	52.9 (año 2005)
Mujeres en trabajo extradoméstico (fuera del hogar)	18%	26%	n.d.
Porcentaje de migración	n.d.	-7,3	n.d



ALGUNOS INDICADORES SOCIOECONÓMICOS DE SIERPE DE OSA Y PUERTO JIMÉNEZ DE GOLFITO.

Indicador	Sierpe - Osa	Puerto Jiménez-Golfito	Región Brunca	Costa Rica
Analfabetismo (año 2000)	30%	21,4%	n.d.	7,1%
Desempleo abierto (año 2000)	5.6 %	7.4 %	5.6 %	4.6 %
Pobreza (año 2003)	n.d.	n.d.	35,7%	20,1 %

Fuentes: En desempleo: INEC . En analfabetismo y pobreza: Informes Estado de la Nación.



POBLACIÓN JOVEN EN PENÍNSULA DE OSA

- Se define por **juventud:**
 - conjunto de personas hombres y mujeres con edades entre los 15 y 35 años que habitan en el territorio nacional, costarricenses y migrantes. (*Encuesta Nacional de Juventudes, 2008*).
- En Península de Osa, la población joven tiende a ser mayoritaria.
- **Cantón de Osa**, la población entre 10 y 39 años representa el 39 % , y al agregarle el estrato de 5 a 9 años, alcanza el 51 %.
- **Cantón Golfito**, el estrato entre 10 y 39 años representa el 52 % y si se le suma el grupo de edad de 5 a 9 años, para efectos comparativos con el otro cantón del estudio, llega al 63 %.




ASPIRACIONES DE OCUPACIÓN DE LOS Y LAS JÓVENES ENTREVISTADAS (ENTRE 18 Y 35 AÑOS) DE PENÍNSULA DE OSA. -2009-

Ocupación	Números absolutos	Porcentaje (%)
Administrador/a de negocio familiar turístico (propio)	9	27
Administrador/a de negocio familiar.	3	9
Administrador o guía turístico (empleado)	6	19
Profesor/ a de enseñanza secundaria	5	15
Agricultor (familiar o comercial)	3	9
Trabajador profesional calificado	3	9
Trabajador formal	2	6
Trabajo doméstico.	2	6
Total	33	100

Fuente: Elaboración propia, a partir de entrevistas a 33 jóvenes de Península de Osa, segundo semestre de 2008 y primer semestre de 2009.

**UNA JOVEN MICROEMPRESARIA LOCAL, COMPARTIENDO
SOBRE SU TRABAJO EN ECOTURISMO Y SUS ASPIRACIONES
DE FUTURO EN LA PENÍNSULA DE OSA.**



- **La aspiración de más de la mitad de la población joven entrevistada (55%) está relacionada con el turismo.**
- **Los y las jóvenes (24 %) tienen la expectativa de profesionalizarse.**
- **Un sector de la población (12 %) aspira a trabajos relacionados con su quehacer actual (alcanzar un empleo formal en comercio o en servicios no calificados o en el quehacer hogareño).**
- **A un pequeño porcentaje (9 %) de la población joven le interesa dedicarse a la agricultura o agroindustria, como negocio familiar o propio como lo hacen sus progenitores actualmente.**



PROCEDENCIA FAMILIAR DE LOS Y LAS JÓVENES ENTREVISTADAS (ENTRE 18 Y 35 AÑOS) DE PENÍNSULA DE OSA. (2009)

Actividad económica del o la jefe de familia	Números absolutos	Porcentaje (%)
Agricultura o agroindustria familiar	17	52
Asalariado agrícola	8	24
Asalariado rural	6	18
Pequeño/a empresario/a en producción o servicios de alimentación	2	6
Total	33	100

Fuente: Elaboración propia, a partir de entrevistas a jóvenes de Península de Osa, segundo semestre de 2008 y primer semestre de 2009.

- **Las familias de procedencia (76 %) de los y las entrevistados-as se dedican a actividades agrícolas de autosuficiencia y comerciales, o como asalariados agrícolas.**
- **Las nuevas generaciones de la Península de Osa en forma mayoritaria no siguen con la tradición de las actividades económicas de agricultura familiar y pesca .**




CONDICIONES PARA QUE LOS Y LAS JÓVENES CUMPLAN SUS ASPIRACIONES EN LA PENÍNSULA DE OSA

A nivel familiar y comunitario:

- **El apoyo familiar económico y emocional. Pero el (50 %) manifiesta que procede de hogares con muy bajos ingresos.**
- **La expansión del turismo (internacional y nacional).**
- **La pavimentación de la carretera principal de Península de Osa.**
- **El acceso a formación técnica o a estudios especializados superiores, para tener mayor independencia económica y para ser tomados en cuenta en los proyectos institucionales y no gubernamentales.**



Condiciones a nivel institucional para cumplir las aspiraciones juveniles:

- La presencia institucional pública más significativa para la juventud, es el Instituto Nacional de Aprendizaje por la oferta de cursos de capacitación en diferentes temáticas.
 - El sector institucional no gubernamental más reconocido es la Fundación Neotrópica.
 - La ausencia de instituciones de educación superior es una limitación determinante para los y las jóvenes.
 - El manejo del idioma inglés y distintas herramientas técnicas son dos de los aportes más significativos que han adquirido de parte de las instituciones.
- 

RECOMENDACIONES BRINDADAS POR LOS Y LAS JÓVENES A LAS INSTITUCIONES DE LA PENÍNSULA DE OSA.

Sugerencias para mejorar los cursos encías para mejorar los cursos (*)	Números absolutos	Porcentaje
Horarios variados	12	20
Mejorar estrategia de divulgación	11	18,33
Cambio metodológico.	9	15
Diversificar y profundizar temas.	9	15
Facilitar transporte	8	13,33
Opciones de educación nocturna y superior.	5	8,33
Cambio en la estrategia de admisión	4	6,66
Instructores conscientes de la realidad de la zona	2	3,33
Total	60	100,0

Fuente: Elaboración propia, a partir de entrevistas a 33 jóvenes de Península de Osa, segundo semestre de 2008 y primer semestre de 2009.

RECOMENDACIONES DE LAS Y LOS JÓVENES SOBRE LOS CURSOS QUE IMPARTEN LAS INSTITUCIONES

Aspectos administrativos	Aspectos metodológicos	Aspectos de política educativa
<p>Cursos en horarios adecuados para quienes trabajan y que considere la ventaja de los tiempos de verano.</p>	<p>Nuevos temas y más constantes.</p>	<p>Alternativas de educación secundaria nocturna en La Palma.</p>
<p>Publicitar los cursos de más y mejores formas, pues a veces la información se queda en los mismos.</p>	<p>Darle secuencia de profundidad para mayor aprovechamiento.</p>	<p>Crear carreras universitarias adecuadas a la zona.</p>
<p>Facilidad de transporte, pues la distancia dificulta y mas a las mujeres.</p>	<p>Entregar materiales educativos.</p>	
	<p>Tutores más capacitados y con mayor conocimiento de la realidad de la zona.</p>	

INSTITUCIONES PÚBLICAS Y ONGS QUE BRINDAN PROGRAMAS O PROYECTOS DE CAPACITACION A LA JUVENTUD

#	Institución Pública u Organización No Gubernamental	Península de Osa Tipo de curso de capacitación impartido (2008) Según institución u ONG.										
		Inglés Conversacional	Manipulación de alimentos	Turismo (guía/legislación/ética/geografía).	Informática (introducción)	Sastre-ria.	RCP. primeros auxilios.	Control de incendios	Jóvenes empresarios. Emprendurismo juvenil	Rescate valores	Uso del bambú, artesanía/bisutería y belleza	Total
1	INA	11	7	6	5		6		1	2	2	40
2	Fundación Neotrópica	2		2	1			1	2		1	9
3	Amigos de Osa										1	1
4	IMAS					2						2
5	Fundación AVINA										1	1
6	UNED	1		6								7
8	Centro Cultural Norteamericano	1										1
9	Privado				1							1
TOTAL		15	7	14	7	2	6	1	3	2	5	62

¿Cómo podemos entender la participación juvenil?

- **Todas las personas participan desde que viven en sociedad (familias y comunidades).**
- **Existen distintas calidades en la forma de participación .**
- **Ejemplos de calidades de participación:**
 - Formas activas.
 - Formas pasivas.



¿PARA QUÉ QUIERE PARTICIPAR LA JUVENTUD?

Para integrarse a procesos de desarrollo.

Para acceder a mejores bienes y servicios, en proyectos sociales y económicos.



Para un mayor
reconocimiento de los
demás, acerca de los
derechos,
necesidades y
capacidades propias.

Para intervenir
en decisiones que
afectan sus vidas
presentes y
futuras.

- Por tanto, son necesarias políticas públicas que le den a los y las jóvenes un lugar de mayor importancia en su participación a nivel comunal.
- Eso porque ellos y ellas así lo ven:
“Aquí solo vienen (las instituciones) cuando les conviene, no cuando nosotros realmente los necesitamos. Vienen a dar cursos que a ellos les sirve que uno aprenda...por eso enseñan inglés y dan capacitación para ser guía turístico, no dan otros cursos y así uno no se puede superar”.

(Memoria del taller “Necesidades y aspiraciones de la juventud”. Península de Osa, Asociación Juvenil Rescate de Valores, Puerto Jiménez, 16 de julio de 2008).

CONCLUSIONES

Los y las jóvenes de Península de Osa tienen aspiraciones ocupacionales y de estudio, que solo en parte están siendo atendidas en las acciones de las institucionales estatales y privadas.

Por eso, están interesadas-os en participar de manera más activa en los proyectos comunales, de la región y del país.

Trabajar con jóvenes hombres y mujeres implica concebirllos como sujetos de derechos económicos, políticos y sociales.

La juventud se siente identificada con la Península de Osa y está dispuesta a construir un futuro donde quepan todos-as, sin exclusiones sociales y económicas.

ENTREVISTAS A JÓVENES TRABAJADORES



PROYECTO ECO-TURÍSTICO FAMILIAR



GRUPO INVESTIGADOR CON PARTICIPANTE EN RINCÓN DE OSA



AVISO DE TALLER EN PTO. JIMÉNEZ



TALLER CON ASOCIACIÓN: RESCATE DE VALORES EN PTO. JIMÉNEZ



TALLER CON JÓVENES ASOC. RESCATE DE VALORES EN PTO. JIMÉNEZ



TALLER CON ESTUDIANTES C.T.P PTO. JIMÉNEZ



PLAYA DE PUERTO JIMÉNEZ



PRIMER PUESTO DE SALUD EN PTO JIMÉNEZ



MEDIO DE TRANSPORTE ESTUDIANTIL



BIBLIOTECA PÚBLICA DE PUERTO JIMÉNEZ



TALLER CON ESTUDIANTES DE COLEGIO ACADÉMICO LA PALMA

